



營銷必用的 WordPress Plugins

網路行銷玩家 - 阿石



我們用網路知識讓中小企成長

我的 WordPress 網站有什麼營銷用途？

- 品牌形象
- 內容營銷
 - Blogging
- Lead Generation
 - Landing page
 - 連結 CRM / Email System
- Tracking (Facebook / Google)
- SEO
 - 吸納免費流量
- 網上教學平台 (網路行銷玩家)
 - 第一個廣東話 Digital Marketing 網上教學影片





我必用的 WordPress Plugins

- ThriveThemes [\(link\)](#)
- PixelYourSite [\(link\)](#)
- Yoast SEO [\(link\)](#)
- AMPforWP [\(link\)](#)
- OneSignal [\(link\)](#)
- CRM / Marketing Automation : ActiveCampaign [\(link\)](#)



Discover **Our Products**



Intuitive drag & drop editor for WordPress



Build your mailing list **FASTER**



Boost website engagement through quizzes



Get Access to ALL plugins and themes




Create evergreen countdown campaigns



Gather & display testimonials for social proof



Make Commenting Fun and Engaging



A/B Testing for Landing Pages



Show widgets based on categories, tags & more





品牌形象

- ThriveThemes + Thrive Architect
- 針對營銷功能的 elements



中小企數碼營銷培訓中心

#我們用網路知識讓中小企成長

OMP 提供多種不同的學習模式



雲端影片學習平台
隨時隨地，隨時隨地學習



實戰工作坊・遊戲中學習
以練代學，活學活用



加入互動社群
與同業交流經驗

我想提升 Skill-set，學習各種廣告設定技巧

來到了雲端影片學習平台，查看！提升自己應求學業



【案例】復健教練如何透過網上課程創造被動收入

1 COMMENT



【真實案例】
如何吸納第一個
網上課程學員

教學是一個很特別的業務。除了賺錢以外亦能幫助別人，有更大的滿足感。Jay Lam 是一位復健教練，幫助學生透過各類舒展運動舒緩都市痛症。

他不時於自己的 YouTube 頻道上傳教學影片，累計已超過了200萬瀏覽次數。他過去一直使用現場開班的教學模式，於2018年他錄影了第一個復健運動網上課程。在廣東話市場內未見過同類型的網上教學，只抱著實驗的心態去試。結果卻比想像中好。

Continue reading

如何在低谷翻身



碎片化學習模式

1 COMMENT



碎片化學習模式

每次完成課程或講座後，其中一個最常被問到的問題。是我有什麼推薦的書籍或網站，由於我分享的題目是一些較新的營銷技術。基本上這些知識都是零碎地，在大量不同的網站學習而來。這次分享我的學習模式。

Continue reading

埋怨逆境，不如花時間學習

3 COMMENTS



埋怨逆境，不如花時間學習
錯住做坐著等

快速內容寫作方法

5 COMMENTS



收集題目及
快速寫作方法

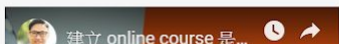
在我培訓的課程內，基本上都會提到內容營銷是長遠有效吸納客戶的方式。當你發佈了第一篇文章，你即時擁有一個作者形象。

內容只寫一次但長遠放在互聯網上，是建立品牌最重要的無形資產；內容配合廣告就等於24小時自動跟潛在客戶建立信任，在你睡覺時仍替你建立專家形象。你的內容幫助到讀者成功，他亦樂於轉介你。這就是內容營銷值得投資時間去做的原因。

Continue reading

建立網上課程需要什麼工具？

5 COMMENTS



建立 online course 是...

【案例】復健教練如何透過網上課程創造被動收入

1 COMMENT



【真實案例】
如何吸納第一個
網上課程學員

他不時於自己的 YouTube 頻道上傳教學影片，累計已超過了200萬瀏覽次數。他過去一直使用現場開班的教學模式，於2018年他錄影了第一個復健運動網上課程。在廣東話市場內未見過同類型的網上教學，只抱著實驗的心態去試。結果卻比想像中好。

Continue reading

如何在低谷翻身



創業者如何
專注結果？
享受過程？

最近有一位朋友問：如何在低谷翻身？我不懂回答，這讓我深思了一會，去一輪旅行？你會專注於過程，還是享受過程？

Continue reading

5個原因為何教練、作者、導師需要建立網上課程



如何選擇合適的
網上課程
的5大好處

回想過去五年的創業，當中最重要的決定，就是開始了建立網上教學。這令我帶來巨大的改變。由一個計劃開班到了一個課程，更沒想到可以吸引到外國學員，幫助更多企業提升營銷績效，亦令我的工作變得更有意義，每日推動我進步。

我過去的影響包括：兒童教育中心、提供諮詢服務、網店銷售自己設計的產品、藝術品等等。而現在這樣，建立網上教學比其他業務有更多的好處。

建立網上教學的五個好處：

Continue reading

碎片化學習模式

1 COMMENT



碎片化學習模式

每次完成課程或講座後，其中一個最常被問到的問題。是我有什麼推薦的書籍或網站，由於我分享的題目是一些較新的營銷技術。基本上這些知識都是零碎地，在大量不同的網站學習而來。這次分享我的學習模式。

Continue reading

埋怨逆境，不如花時間學習

3 COMMENTS



埋怨逆境，不如花時間學習
錯住做坐著等

我最近完成了一個最感興趣的課程，叫營銷自動化，十分欣賞學員花了數個週末的時間來學習，按此每個學員都需要學習一個新的工具，我好奇他們為何需要來學習，是因為要應對市場的改變。

Continue reading

如何選擇課程、講座、活動報名系統

3 COMMENTS



如何選擇合適的
網上課程
的5大好處

我遇到不少企業講座，活動會使用 Google Form 作為報名系統，其最大好處是免費使用，但如果你加入數多於一定數量，便會難以管理，而當活動需要收費，最常見會使用 EventBrite，這系統功能完善，但收費亦不便宜，曾接觸買收單非常麻煩。

我會分享選擇報名系統的4大注意事項。

Continue reading



內容營銷 Blogging

- Thrive Architect (Elementor 的對手)
- 針對營銷功能的 elements



Pricing Table

Post Pricing Table

▼ **Template Options**

Template: Icons 3-column ...

► **Main Options**

► **Layout & Position**

► **Background Style**

▼ **Borders & Corners**

0PX

NONE




0PX

► **Animation & Action**

► **Shadow**

► **Responsive**

► **HTML Attributes**

 <p>BASIC</p> <p>€89.99 /mo</p> <p>Simple, fast and effective flexible move</p> <ul style="list-style-type: none"> Working time 24/7 all days Free Tea & Coffee Max 15 team members Superfast wifi Free Kitchen <p>BOOK NOW</p>	 <p>FULLTIME</p> <p>€189.99 /mo</p> <p>Creative working space, not noisy, fully equipped and convenient</p> <ul style="list-style-type: none"> Working time 24/7 all days Free Tea & Coffee Max 15 team members Superfast wifi 1 free meeting room Free Kitchen 	 <p>PRIVATE</p> <p>€289.99 /mo</p> <p>Simple, fast and effective flexible move</p> <ul style="list-style-type: none"> Working time 24/7 all days Free Tea & Coffee Max 15 team members Superfast wifi Free Kitchen
---	---	---

- » 埋怨逆境，不如花時間學習
- » 建立網上課程需要什麼工具？
- » 如何在低谷翻身
- » 如何選擇課程、講座、活動報名系統
- » 5個原因為何教練、作者、導師需要建立網上課程

Search elements...

New Content Block

▼ Pinned

More Tag

▼ Foundation

Text Image

Button Columns

Background Section Content Box

Templates & Symbols Logo

▼ Building Blocks

Click to Tweet Content Reveal

Countdown Countdown Evergreen

Credit Card Custom HTML

SAVE WORK

Preview



▼ Template Options

Template Flat 4 

▼ Style Options

Style Template Content... 

▼ Main Options

Maximum Width  750 PXMinimum Height  10 PXAdd link to Content Box Vertical Position  

▶ Decorations

▶ Typography

▶ Layout & Position

▶ Background Style

▶ Borders & Corners

▶ Scroll Behavior

▶ Animation & Action

▶ Shadow



100% MONEY BACK GUARANTEE

Lorem ipsum dolor sit amet, consectetur adipiscing elit, sed do eiusmod tempor incididunt ut labore et dolore magna aliqua. Ut enim ad minim veniam, quis nostrud exercitation ullamco laboris nisi ut aliquip ex ea commodo consequat. Duis aute irure dolor in reprehenderit in voluptate velit esse cillum dolore eu fugiat nulla pariatur. Excepteur sint occaecat cupidatat non proident, sunt in culpa qui officia deserunt mollit anim id est laborum.



- » 如何在低谷翻身
- » 如何選擇課程、講座、活動報名系統
- » 5個原因為何教練、作者、導師需要建立網上課程



Lead Generation - Blog

- Thrive Leads
- 自動於不同位置收集電郵



VIEW MORE

VIEW MORE



What kind of form would you like to add?



In content



Lightbox



Post Footer



Ribbon



Screen filler



Scroll Mat



Slide in



Widget



PHP Insert

CANCEL



	\$299.00 a month	\$1499 a month	\$999 a month	\$0
	Select	Select	Select	Get Started
	Calculate your price	Calculate your price	Calculate your price	
TOP FEATURES	Everything in Standard, plus: Advanced segmentation Multivariate testing Unlimited seats and role-based access Phone support	Everything in Essential, plus: Automation series Retargeting ads Custom coded email templates Advanced audience insights	Everything in Free, plus: All email templates A/B testing Custom branding 24/7 award-winning support	7 marketing channels 1 click automations 5 email templates Marketing CRM

留意付費計劃是按訂閱者數量收費，越多越貴。圖中每月 \$9.99 的計劃上限為 500 個訂閱者。過去的 pay as you go 收費模式看來已成歷史。舊有用戶會有過渡程序，不會一刀切。這裡分享三個重點。

從前的 List 改了名做 Audience

請注意，現在免費計劃上限一個 Audience。近年電郵系統流行 Tag based，即盡量一個 List 但以 Tag 分類訂閱者。Mailchimp 都深明 List based 長遠難以管理，後來都加入 Tag 功能。

唯現時仍難以跟 ActiveCampaign 比較，例如，不能在 Automation 中途跟據用戶行為 add/remove tags。

超過 10,000 位中小企老闆、行銷人員訂閱！

真實案例、最新廣告技巧，第一時發送給你

免費訂閱

訂閱最新教學

真實案例、我的廣告設定、行銷技巧第一時間發送給你！

免費訂閱

我的FACEBOOK專頁

OMP ...

6.5萬讚好...

網路營銷培訓中心

已讚好

你和另外 306 位朋友都對此讚好

分類

- chatbot
- Facebook廣告策略
- Facebook行銷





you have been using Really Simple SSL for a month now, awesome! If you have a moment, please consider leaving a review on WordPress.org to spread the word. [Leave a message.](#)

ogier

[Leave a review](#)

[Maybe later](#)

[No thanks and never ask me again](#)

ew - Recommending the following plugin: [Wiziapp- Android App Maker - Create](#)
gin installing plugin | [Dismiss this notice](#)

Thrive Leads

Dashboard > Thrive Leads > In content

Log subscribe - In content

[ADD NEW FORM](#)

is

you can create the designs for your opt in form. You can create as many forms as you want, and assign them only to each of them.

	Form Impressions	Conversions		
normal subscribe ✎	(control) 124174	738	0.59%	Displays when the form enters viewport

[BACK TO DASHBOARD](#)

normal subscribe Position Settings




This setting determines the position of the "in content" form". This type of form will be displayed only on singular pages!

Show after how many paragraphs?

10

- 0
- 1
- 2
- 3
- 4
- 5
- 6
- 7



	Impressions	Conversions	Conversion Rate	Display On Desktop	Display On Mobile
 Blog subscribe	248355	917	0.37%	Yes	Yes
In content 	124140	738	0.59%	Off <input checked="" type="checkbox"/> On	Off <input checked="" type="checkbox"/> On
Widget 	124209	179	0.14%	Off <input checked="" type="checkbox"/> On	Off <input checked="" type="checkbox"/> On

[ADD NEW TYPE OF OPT-IN FORM](#)





Lead Generation - 小甜頭

- Thrive Architect
- Thrive Quiz Builder





【網上課堂】《營銷積木搭建指南》
為自己組合持續吸納客戶的營銷系統

報名免費參加



網路行銷教學

聲音頻道 PODCAST

FACEBOOK廣告費計算器

關於我

成為會員



May
16

Mailchimp價格及平台更新

By 阿石 | 網上推廣工具, 網店, 電郵行銷

RECENT POSTS

Mailchimp價格及平台更新

如何建立自己品牌的短網址

三種流量, 最值得花時間去做的是哪一種?



網上課堂《營銷積木搭建指南》

如何建立可循環使用的營銷系統 (system)，持續轉換客戶。而不是玩一次性的隨機遊戲 (campaigns)。



【最落地的 Digital Marketing 課堂】

不講深奧術語，不講人工智能，沒有大數據，不講機械學習，只用簡單比喻，一掃而過如何建構一個營銷系統，持續帶來客戶，即時免費報名參加！

報名參加網上課堂
使用廣東話，課堂約一小時

[如果對參加課程入場券感到疑惑，請點這裡理解報名](#)

你有否花了很多時間尋找這些問題的答案？

- 為何廣告沒有回報？是否不精準？
- 宣傳是否一定需要付費打廣告？
- 我有很多讚好 / pm 但沒有人購買？
- 找了廣告代理但沒有成效。
- 還有更多...

我過去亦跟你一樣，問過這些問題。後來發現，問題本身問錯了！

網上課堂《營銷積木搭建指南》
如何建立可循環使用的營銷系統 (system)，持續轉換客戶。而不是玩一次性的隨機遊戲 (campaigns)。

你有否花了很多時間尋找這些問題的答案？

- 為何廣告沒有回報？是否不精準？
- 宣傳是否一定需要付費打廣告？
- 我有很多讚好 / pm 但沒有人購買？
- 找了廣告代理但沒有成效。
- 還有更多...

課程內容

Part 1: Digital Marketing 建立系統

Part 2: 執行已構建系統

FAQ

CONTACT: 9525 12345

CHECKOUT: 9525 12345



請問公司的員工數目為？

(人數包括自己)

1-5 人

6-15 人

16-50 人

51 人或以上



報名參加網上課堂：《營銷積木搭建指南》

你的稱呼 (e.g. Peter Chan)



你的 Email (e.g. xxx@gmail.com)



電話號碼 (e.g. 81118888)



按這裡繼續



高度連結 CRM / Email system

Contacts / [Redacted] LI

Personal Info

[Redacted] [Redacted] .hoo.com.hk
Click to add a phone number
Central, Central and Western District, HK

ABOUT WINSIE LI

General Details	
Score	11
Phone	Click to add
Tags	manager × size:6-20 × webinar-3traps × Enter tag
Lists	<input checked="" type="checkbox"/> Mailing list <input type="button" value="+ Add"/>
Automations	LM: 3traps-webinar Score: open email+1 (11) <input type="button" value="+ Add"/>



No thanks and never ask me again

New - Recommending the following plugin: [Wiziapp](#)
[Begin installing plugin](#) | [Dismiss this notice](#)



ACTIVE CONNECTIONS



ActiveCampaign



[BACK TO DASHBOARD](#)

- iContact
 - Infusionsoft
 - KlickTipp
 - MadMimi
 - Mailchimp
 - MailerLite
 - MailPoet
 - MailRelay
 - Mautic
- Select an app -

Add new Connection

[Request a new integration](#)

App for your WP site within minutes.

- Lightboxes
- Areas
- Opt-In
- Links
- Appearance
- ns
- s
- ings 1
- hts
- This
- nt Articles
- YourSite
- e Dashboard
- ulated Fields





Tracking

- Pixel Your Site



General

Events

Pixel IDs



Facebook Pixel ID:

773C...



[How to get it?](#)



Google Analytics tracking ID:

Google Analytics tracking ID

[How to get it?](#)



Google Ads Tag:

AW-123456789

[How to get it?](#)



Add the Pinterest tag with our [FREE add-on](#).



Microsoft the UET Tag (Bing) with [this pro add-on](#).



04

es

Global Events

The GeneralEvent



Track Searches



Track Clicks



Track Embedded Video Views



Track User Sign-ups



Track Forms



Track Comments



This event will be fired when a comment is posted on your website.



Enable the Comment event on Facebook

Enable the Comment event on Google Analytics

Non-interactive event

Enable the Comment event on Google Ads

Enable the Comment event on Pinterest **Requires free add-on**

Enable the Comment event on Bing **Requires paid add-on**

Pixe

Impr
add-



Boo
soci

Auto
reco
auto-



Sma

Impr
share
social
Open



Re





SEO

- Yoast



Focus keyphrase ?

Snippet Preview

https://www.sosomarketing.com › 2019 › 05 › 16 › mail...

Mailchimp價格及平台更新 - OMP 網路行銷玩家

Please provide a meta description by editing the snippet below. If you don't, Google will try to find a relevant part of your post to show in the search results.

Edit snippet

SEO analysis

+ Add synonyms
+ Add related keyphrase

Did you know Yoast SEO Premium also analyzes the different word forms of your keyphrase, like plurals and past tenses?

Go Premium! ▶

Analysis results

Problems (4)

- **Internal links:** No internal links appear in this page, [make sure to add some!](#)
- **Keyphrase length:** No focus keyphrase was set for this page. [Set a keyphrase in order to calculate your SEO score.](#)
- **Meta description length:** No meta description has been specified. Search engines will display copy from the page instead. [Make sure to write one!](#)
- **Text length:** The text contains 216 words. This is below the recommended minimum of 300 words. [Add more content.](#)

Improvements (2)



Like Following Share ...

Create Post

 www.sosomarketing.com



Write post in another language [?]



OMP 網路行銷玩家 - 我們用網路知識讓中小企成長

OMP 網路行銷玩家 - 我們用網路知識

Available images Hide



Photo/Video Get Messages Feeling/Activ... ...

OMP 網路行銷玩家
@sosomarketing

Home

Reviews

Posts

Events

Photos

Videos

Live Videos

Community

Jobs

About

Locations

Promote

Visit Ad Center



SEO Readability Social

Facebook

Do you want to preview what it will look like if people share this post on Facebook? You can, with **Yoast SEO Premium**.

[Find out why you should upgrade to Yoast SEO Premium](#)

Facebook Title

Mailchimp 跟 Shopify 關係決裂，正式於 App Store 下架

If you don't want to use the post title for sharing the post on Facebook but instead want another title there, write it here.

Facebook Description

If you don't want to use the meta description for sharing the post on Facebook but want another description there, write it here.

Facebook Image

Upload Image Clear Image

If you want to override the image used on Facebook for this post, upload / choose an image here. The recommended image size for Facebook is 1200 by 630 pixels.

Twitter

ents 1,004

lightboxes

areas

Opt-In

links

ance

1





注意事項

- Thrivethems 跟 PixelYourSite 有衝突
- 解決方法是安裝 Yoast SEO



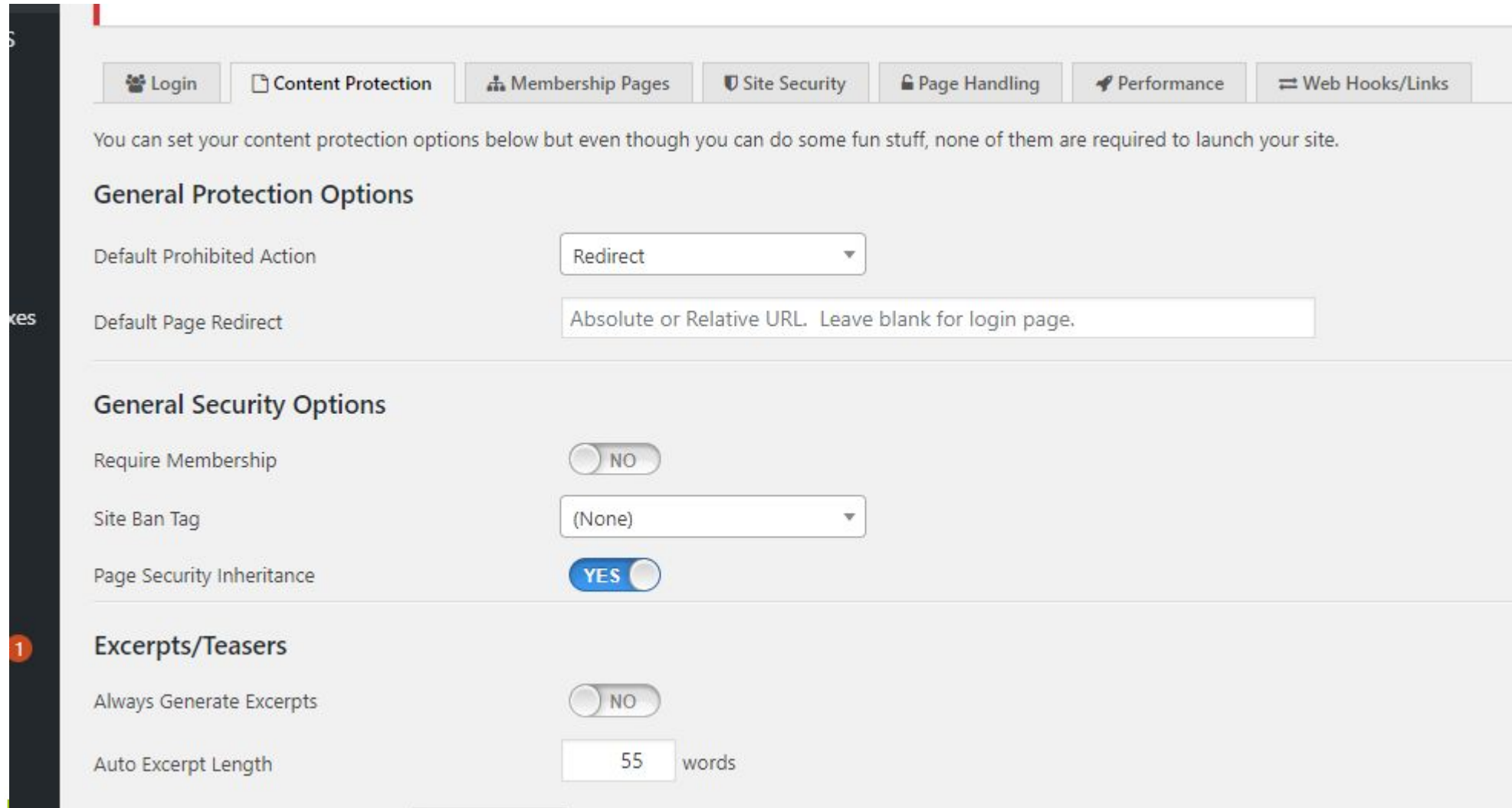


會員網站

- MemberPress (保護內容)
- Memberium (保護內容 - Only for ActiveCampaign users)
- LearnDash (課程結構 LMS)



Memberium



The screenshot displays the Memberium settings interface. At the top, there are navigation tabs: Login, Content Protection, Membership Pages, Site Security, Page Handling, Performance, and Web Hooks/Links. Below the tabs, a message states: "You can set your content protection options below but even though you can do some fun stuff, none of them are required to launch your site." The settings are organized into three sections:

- General Protection Options**
 - Default Prohibited Action: Redirect
 - Default Page Redirect: Absolute or Relative URL. Leave blank for login page.
- General Security Options**
 - Require Membership: NO
 - Site Ban Tag: (None)
 - Page Security Inheritance: YES
- Excerpts/Teasers**
 - Always Generate Excerpts: NO
 - Auto Excerpt Length: 55 words



LearnDash - 課程結構

影響力學

BLOG 顧問服務 網上課程 學員登入

YOU ARE HERE: HOME » 章節二 拍攝工具

章節二 拍攝工具

標準課程 > 章節二 拍攝工具 **IN PROGRESS**

Lesson Content 25% COMPLETE | 1/4 Steps

- 1 心態和學習目標
- 2 拍攝及收音器材
- 3 背景及燈光
- 4 直入電腦快速拍攝方法

[Previous Lesson](#) [Back to Course](#) [Mark Complete](#)

我的學習進度

20% COMPLETE 3/15 Steps

課程目錄

[Course Home](#)

Expand All

- 前言 **3 Topics**
- 章節一 系統 **5 Topics**
- 章節二 拍攝工具 **4 Topics**



其他 Plugins

AMPforWP - Google 快速文章

AMPforWP Options 0.9.98.13 [Technical Support](#) [Upgrade to PRO](#)

SETTINGS Setup AMP Features

General

Advertisement **NEW**

SEO

Page Builder **NEW**

PWA

Performance

Analytics

Structured Data

Notice Bar & GDPR **NEW**

Push Notifications

Contact Form

Comments

Instant Articles

Hide AMP Bulk Tools

Advance Settings

E-Commerce

Translation Panel

DESIGN Customize Look & Feel

EXTENSIONS Advanced Features

FREE VS PRO Compare with Premium

Please translate the following words of page accordingly else default content is in English Language

Use POT file method of Translation Use this if you want Multilingual Translations

Breadcrumbs Homepage Title

404 Error

Show more Posts

Show previous Posts

Top

View Non-AMP Version

Related Post

Recent Posts

Navigate

[Save Changes](#) [Reset Section](#) [Reset All](#)

Just Launched: Ads for WP

https://zh-hk.facebook.com › help

Facebook 廣告收費如何運作| Facebook 廣告幫助中心

在Facebook 刊登廣告時，您必須為每則刊登的廣告 設定預算，以確保廣告費用不會超過該金額。

https://zh-hk.facebook.com

開啟或關閉Facebook 廣告| Facebook 廣告幫助中心

您可以隨時開啟或關閉Facebook 宣傳活動、廣告 組合或廣告。如果您選擇關閉宣傳活動、廣告組合或廣告，此...

https://www.sosomarketing.com › ...

Facebook廣告教學：給每位繁忙的中小企老闆-OMP 網路行銷玩家

24 May 2016 · 這是一篇Facebook 廣告教學。目標對象是資源有限，每天要處理各種事務的中小企老闆和行銷人員。你會快速了解Facebook ...

You visited this page on 8/10/19.

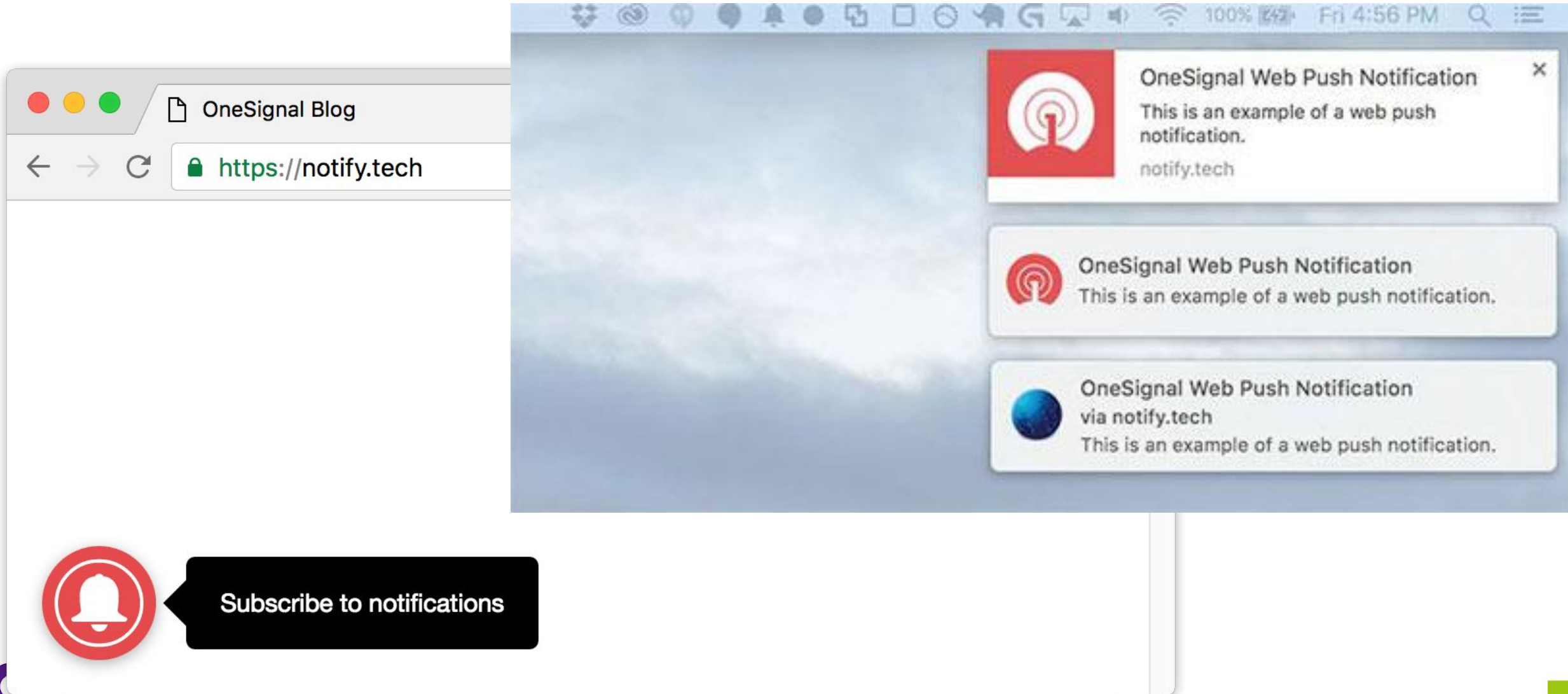
https://imjaylin.com › fail-fbad

Facebook 廣告無效的4個主要原因，請停止無效努力、別再做白工 - 網路行銷創億學堂

23 Apr 2018 · 沒有人願意投錢在無效的Facebook 廣告上，那麼為什麼許多fb 廣告主無法像很多大企業一樣，透過投放臉書廣告就能獲得增長，有更高的 ...



OneSignal.com



The image shows a browser window with the address bar displaying <https://notify.tech>. The browser title is "OneSignal Blog". On the right side of the browser, three web push notifications are visible:

- Notification 1:** OneSignal Web Push Notification. This is an example of a web push notification. notify.tech
- Notification 2:** OneSignal Web Push Notification. This is an example of a web push notification.
- Notification 3:** OneSignal Web Push Notification via notify.tech. This is an example of a web push notification.

At the bottom left, there is a red notification bell icon and a black button with the text "Subscribe to notifications".

Thank You

OMP 網路行銷玩家

Search business

Page Ad Center Inbox 21 Creator Studio Manage Jobs Notifications 1 More ▾ Settings 3 Help ▾

OMP 網路行銷玩家
@sosomarketing

Home
Reviews
Posts
Events
Photos
Videos
Live Videos
Community
Jobs
About
Locations
Promote
Visit Ad Center

Like Following Share ...

Sign Up

Create Live Event Offer Job

OMP Write a post...

Photo/Video Get Messages Feeling/Activ... ...

6 Drafts
Last draft modified Friday, August 18, 2017 at 1:10 PM. See drafts.

0 Videos Added This Week You Can Crosspost
3 videos available to crosspost. See videos.

Suggested Groups

- 校際音樂節2020
1K Members • 19 posts a week
Join
- 小小甜
11K Members • 10+ posts a day
Join
- 大大與小妹秘密社群
25K Members • 8 posts a day
Join
- 香港人連儂牆
58K Members • 10+ posts a day
Join
- 巴打絲打「02絲打專區」...
70K Members • 10+ posts a day
Join

Get More Online Sales
Show your products to people who are likely to buy them.

Boost an Instagram Post
Reach more people and get more reactions, comments and shares.

Internet Company

